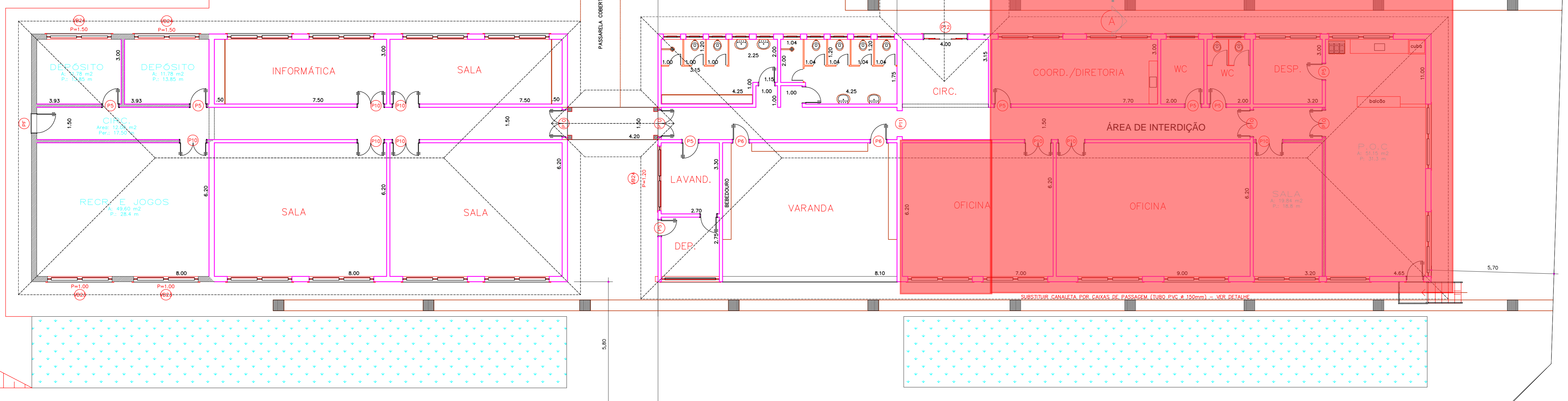
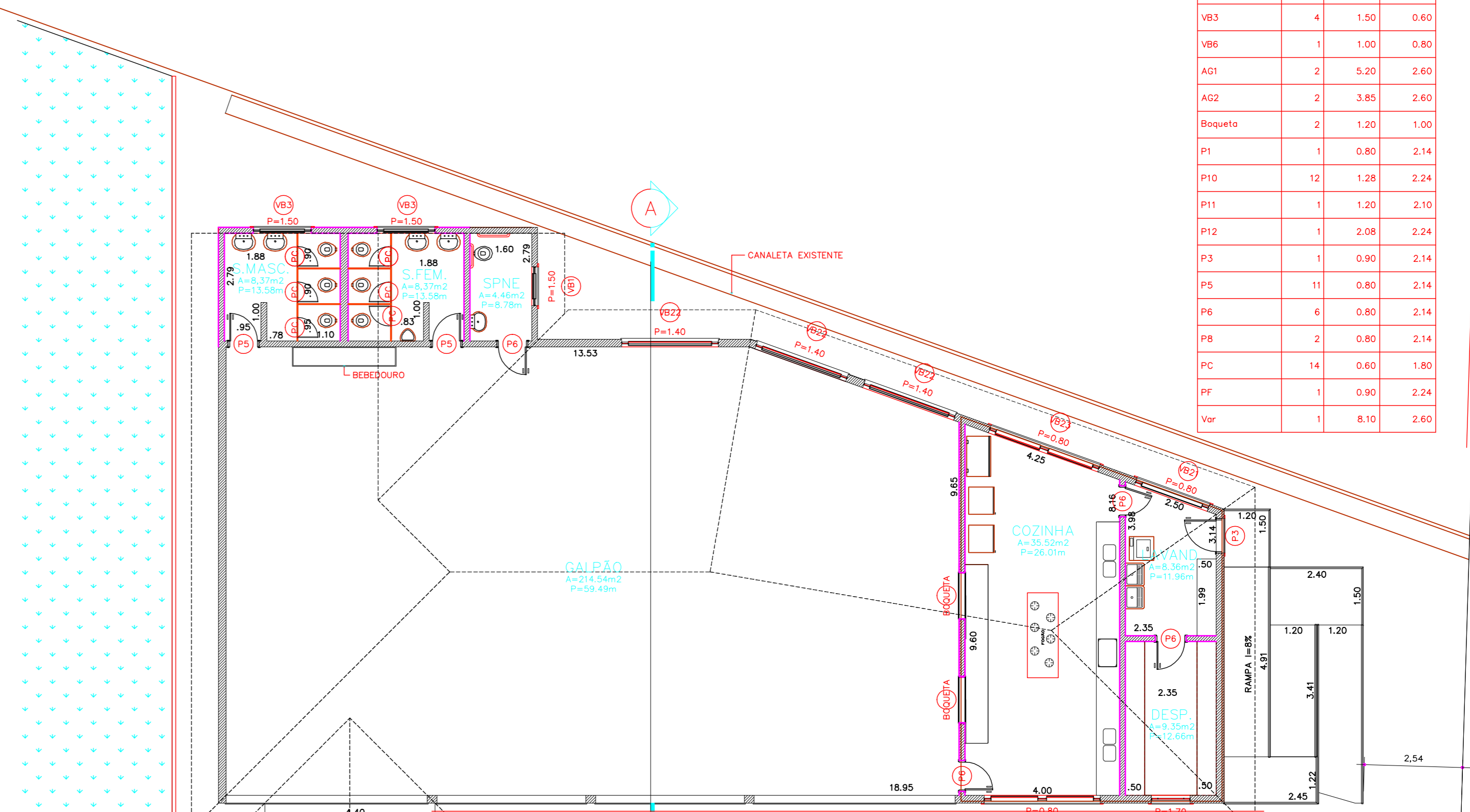
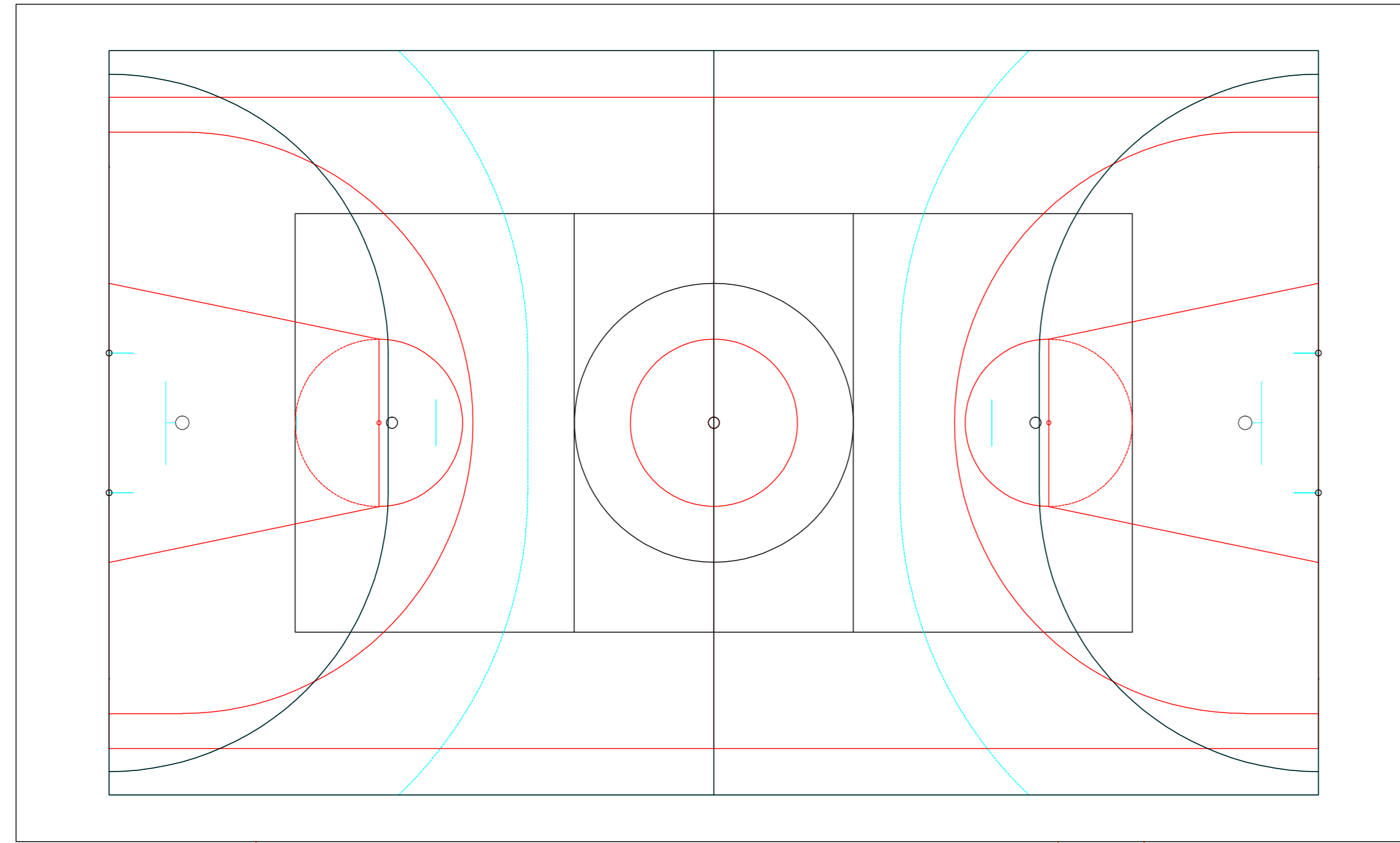


LEGENDA

- EXISTENTE
- A CONSTRUIR
- A DEMOLIR

Tabela de Esquadrias

Código	Quant.	Largura	Altura
VB1	1	1.00	0.60
VB15	1	2.00	1.00
VB21	1	2.00	1.20
VB22	3	2.50	1.20
VB23	16	3.00	1.50
VB24	10	3.00	1.00
VB25	1	2.70	0.75
VB26	10	0.80	0.60
VB3	4	1.50	0.60
VB6	1	1.00	0.80
AG1	2	5.20	2.60
AG2	2	3.85	2.60
Boquete	2	1.20	1.00
P1	1	0.80	2.14
P10	12	1.28	2.24
P11	1	1.20	2.10
P12	1	2.08	2.24
P3	1	0.90	2.14
P5	11	0.80	2.14
P6	6	0.80	2.14
P8	2	0.80	2.14
PC	14	0.60	1.80
PF	1	0.90	2.24
Var	1	8.10	2.60



RUA BAHIA

AV. MAJOR DARIO A. DE CARVALHO

PLANTA BAIXA
Escala 1/100



LEVANT.		APPROVAÇÃO		SECRETARIA DE OBRAS
DESENHO	BERNAL	DIRETOR	PREFEITO	
25/10/10				N° 2-1-946 ESCALA DE PLOTAGEM 5:1
COPIA				
PROJETO	JOÃO LUIS BERNAL			
RESP.				
ESCALA	1/100	CEC PIAQUARA		
PLS	01/02	ARQUITETURA - REFORMA E AMPLIAÇÃO		
		PLANTA		