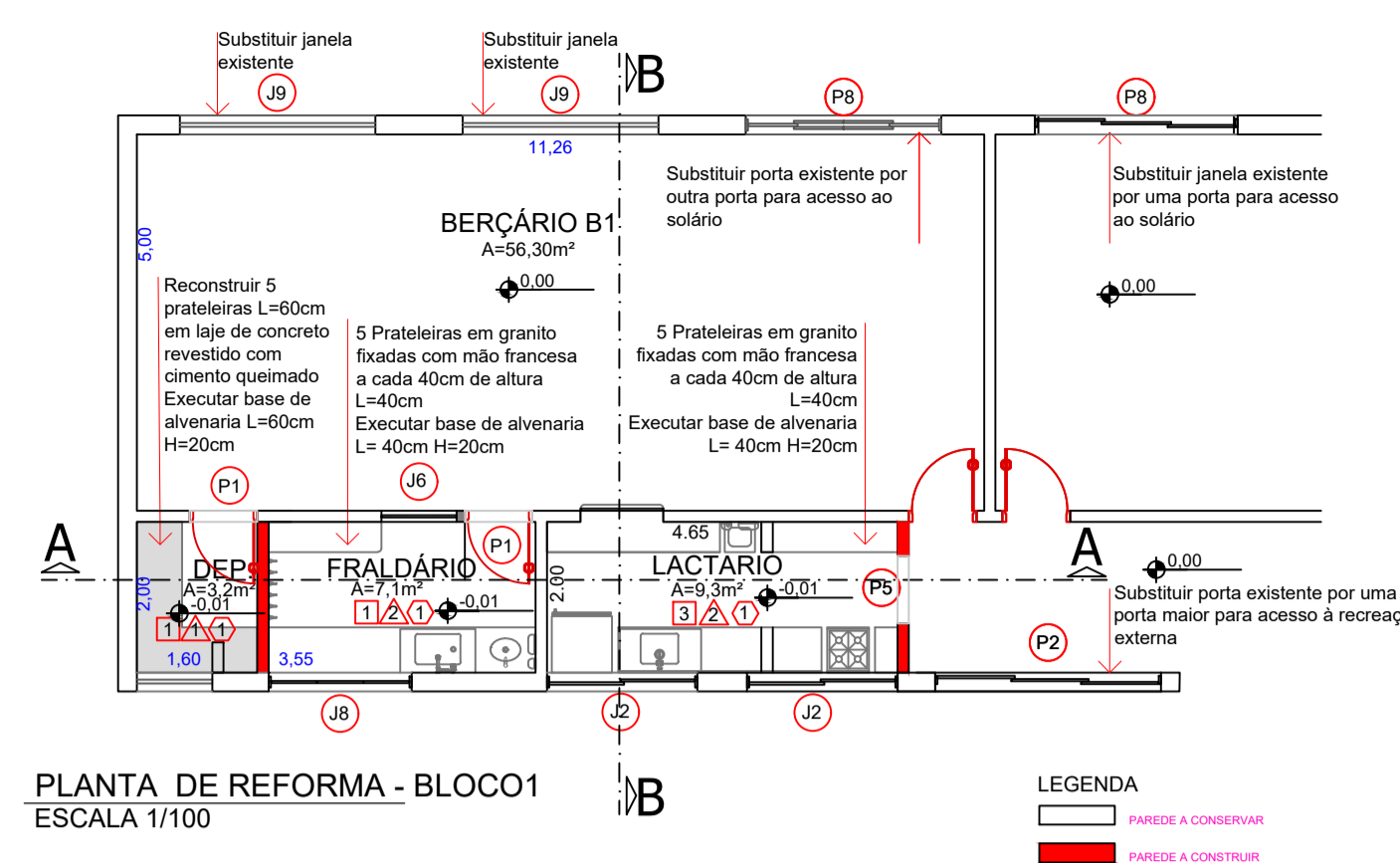
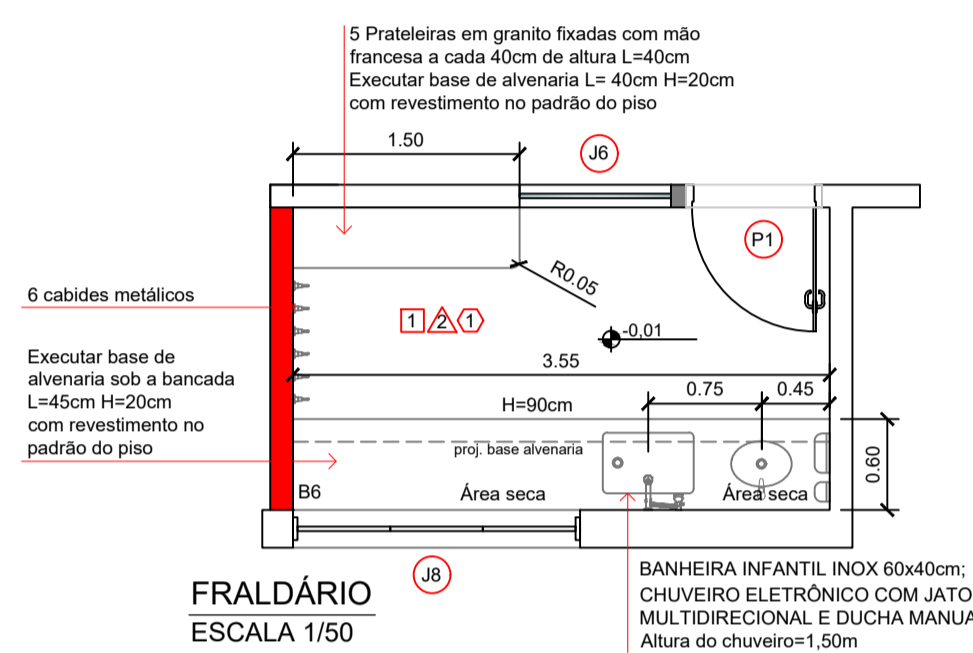


PLANTA DE REFORMA PAREDE A CONSTRUIR ESCALA 1/150

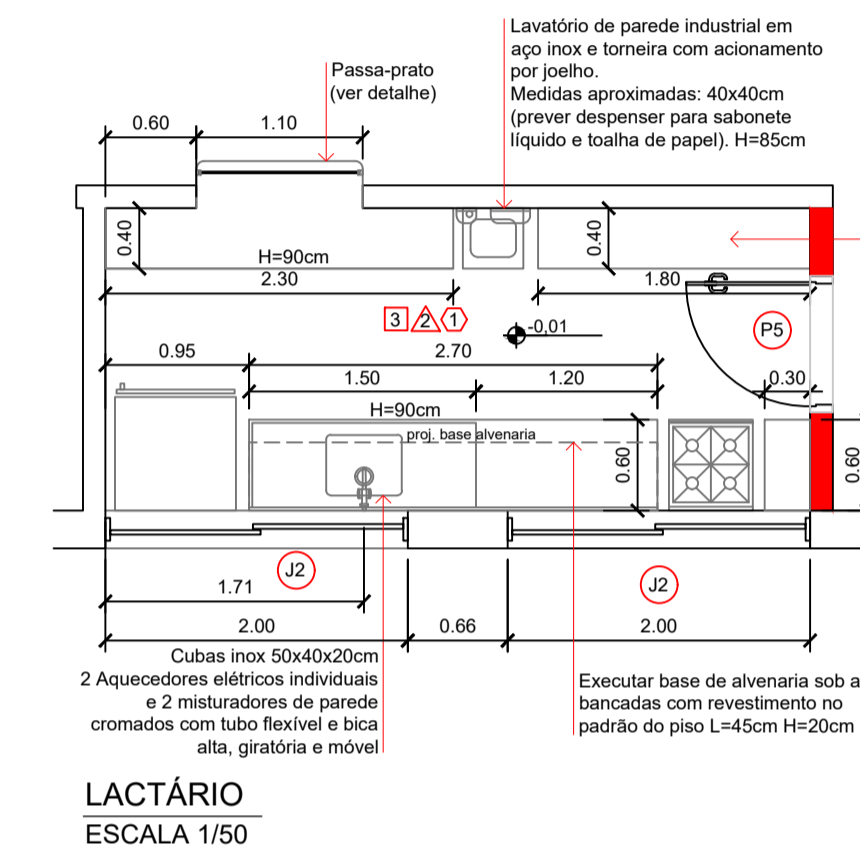


PLANTA DE REFORMA - BLOCO 1 ESCALA 1/100

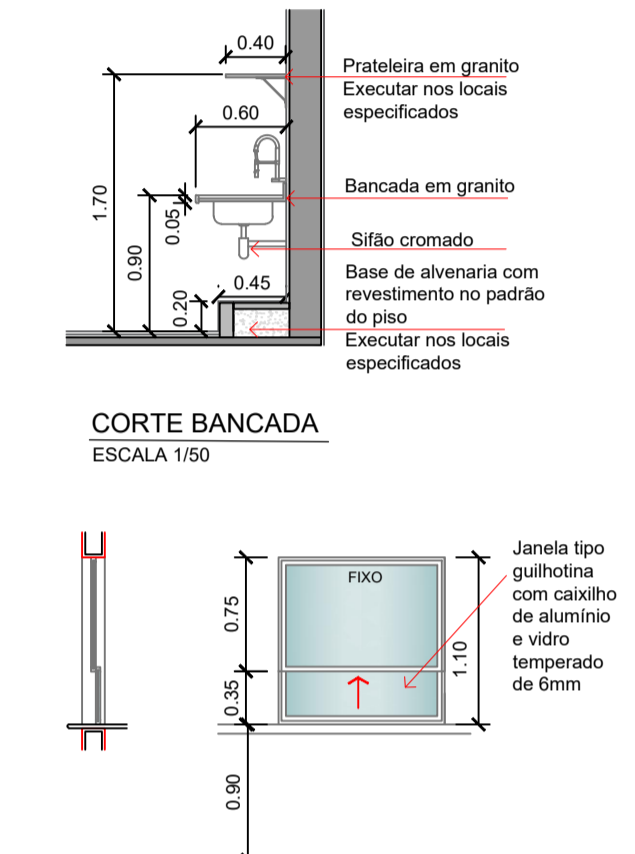
PLANTA DE REFORMA - BLOCO 2 ESCALA 1/100



FRALDÁRIO ESCALA 1/50



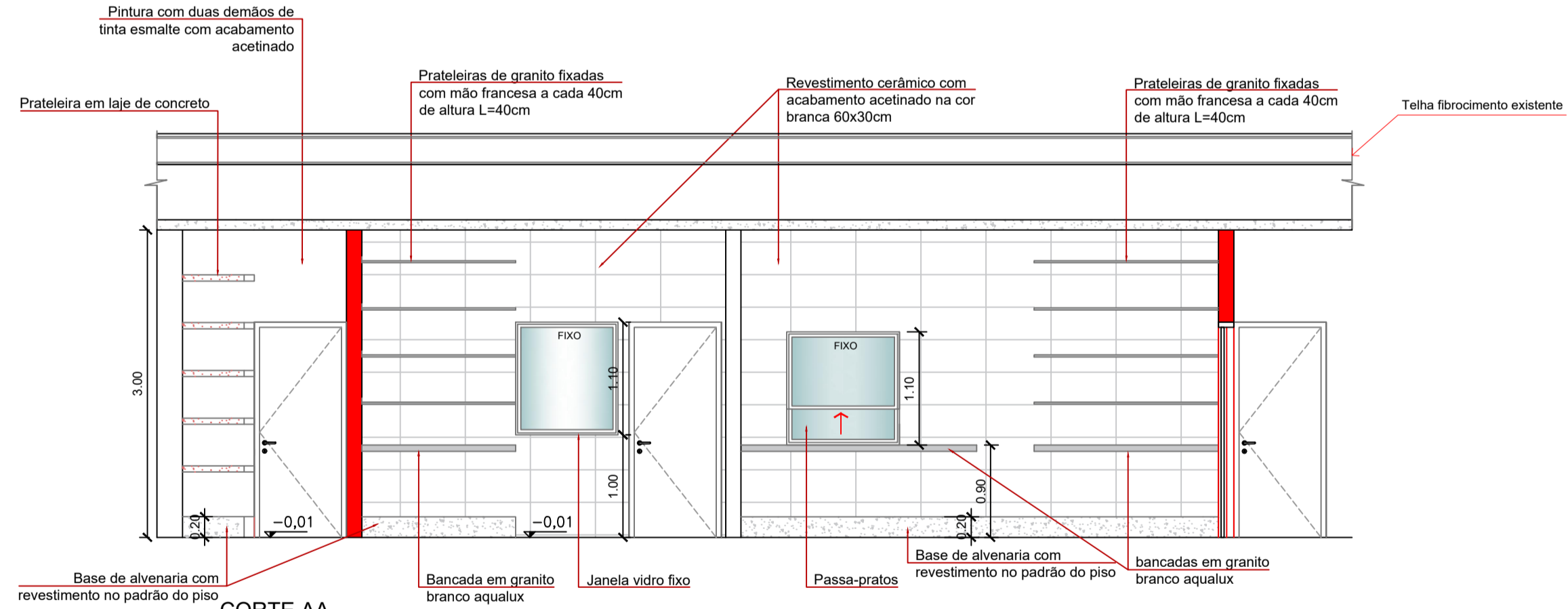
LACTÁRIO ESCALA 1/50



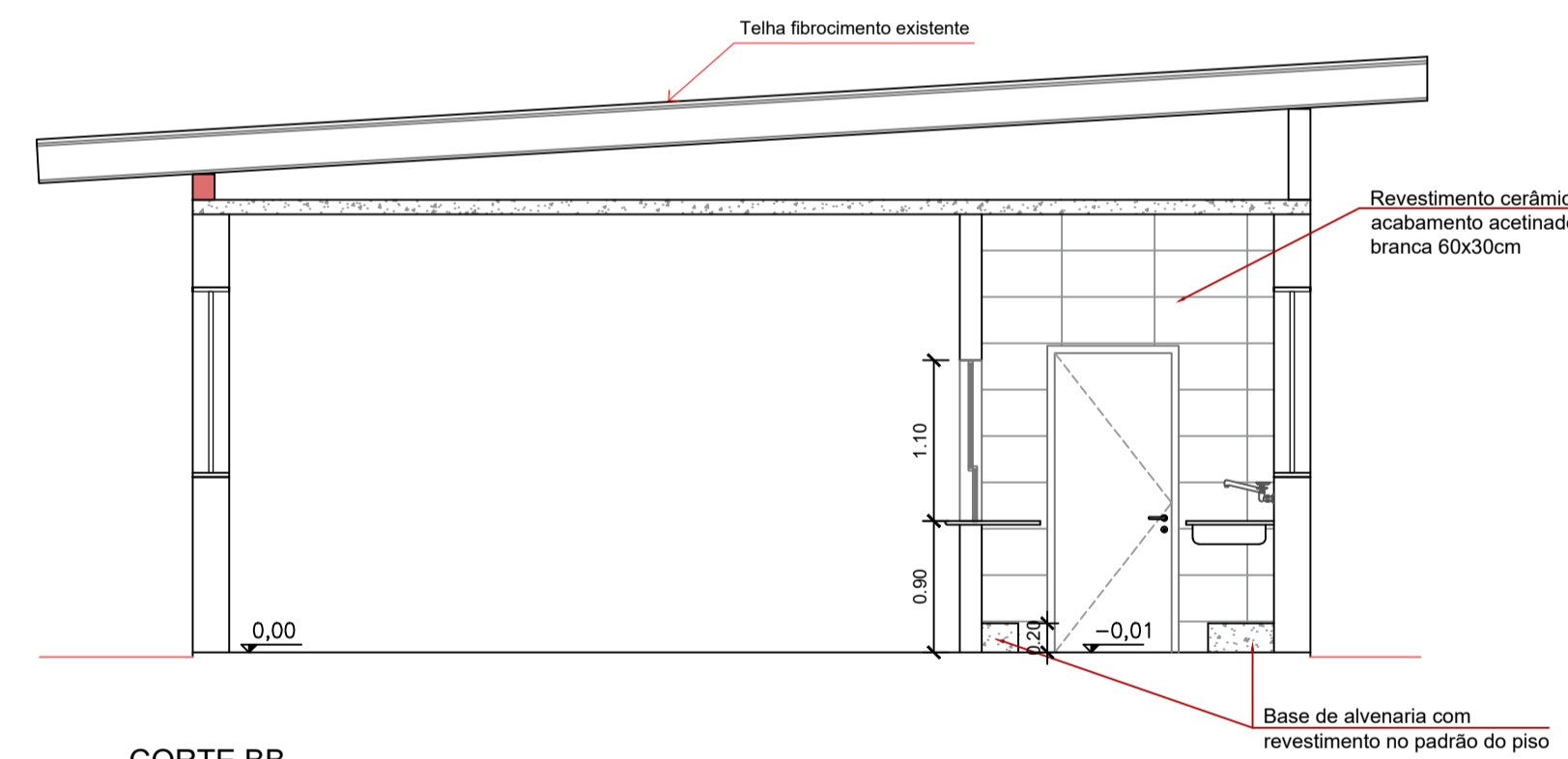
CORTE BANCADA ESCALA 1/50

DETALHE PASSA-PRATOS ESCALA 1/50

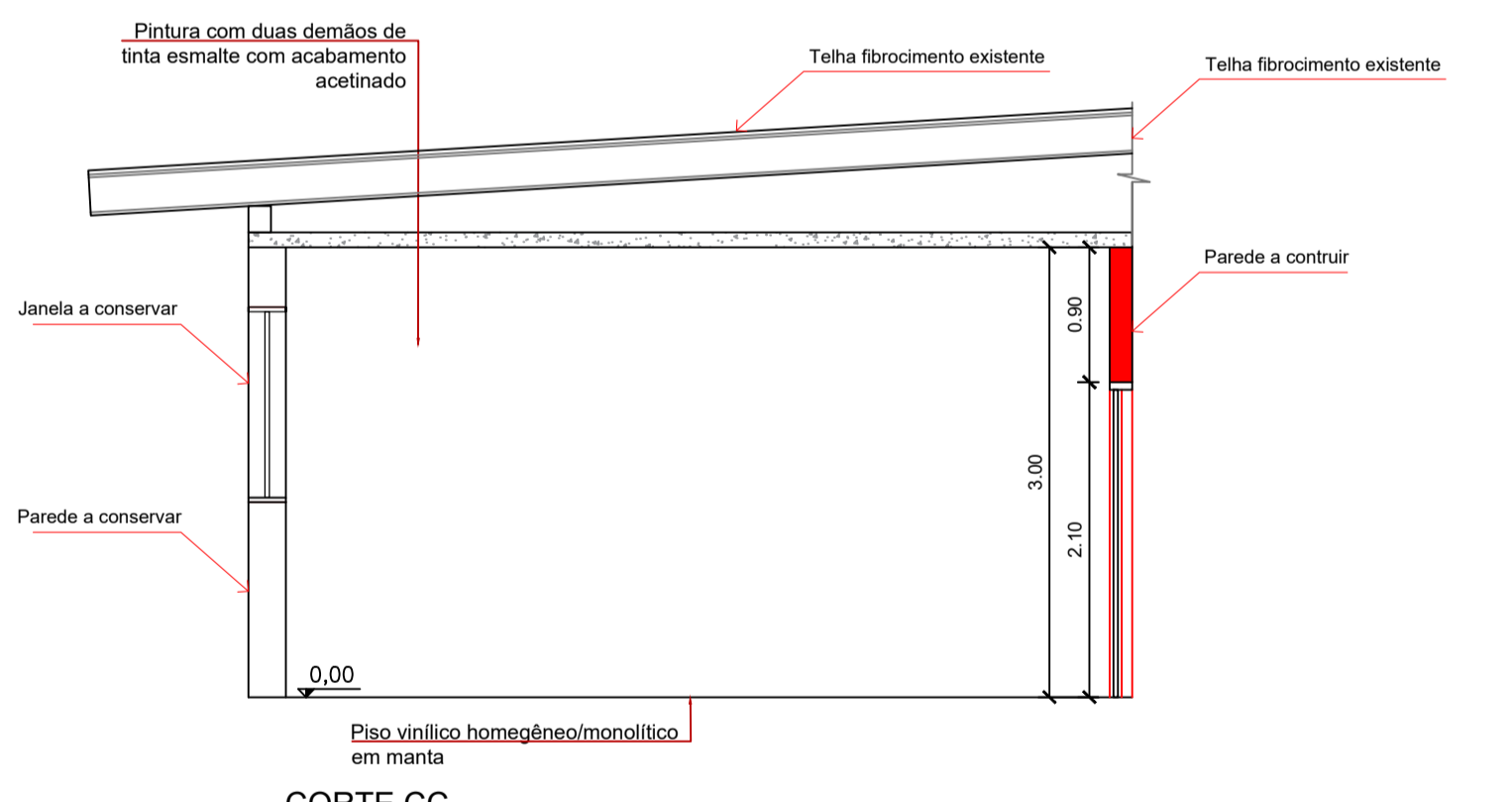
Nota:
1. As bancadas serão em granito branco aquiluz.
2. Instalação de tela mosquiteira removível em todas as aberturas (portas e janelas) do lactário com acesso para área externa, pátio e corredores, inclusive no passa-pratos.



CORTE AA ESCALA 1/50



CORTE BB ESCALA 1/50



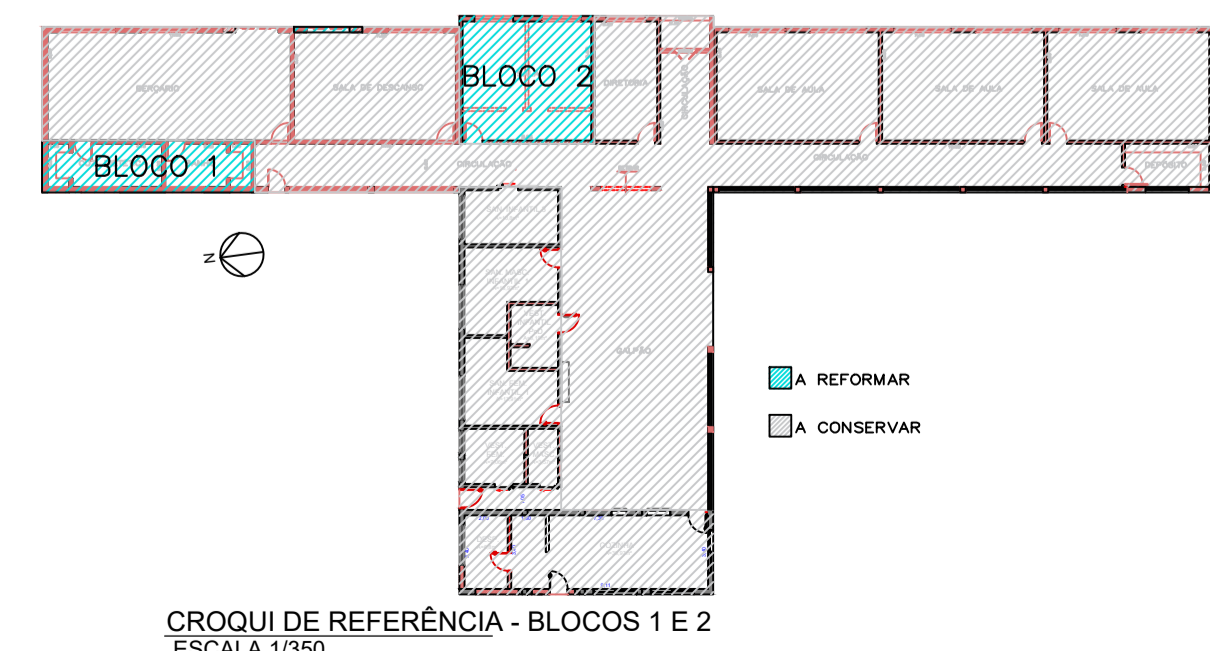
CORTE CC ESCALA 1/50

- O projeto de reforma compreende:
- Bloco 1 (Fraldário, Lactário e Berçário I):
 - Troca de revestimentos (piso e parede);
 - Troca de bancadas e criação de novas áreas de bancadas para melhor aproveitamento do espaço;
 - Abertura de passa-pratos no lactário;
 - Troca de portas e janelas, incluindo tela para atendimento a vigilância sanitária;
 - Redimensionamento de depósito e lactário, para ampliação do espaço interno através da demolição e criação de novas paredes;
 - No berçário troca de piso vinílico e pintura de paredes e tetos, além da substituição de janelas.
 - Bloco 2 (Classe Intermediária)
 - Redimensionamento da Classe Intermediária, para ampliação do espaço interno através da demolição e criação de novas paredes;
 - Na sala de descanso e Classe Intermediária troca de piso vinílico e pintura de paredes e tetos, além da substituição de portas e janelas;

| ESPECIFICAÇÕES (ITEM 5 E 6) | |
|-----------------------------|---|
| PISO A SER REFORMADO | |
| 1 | PORCELANATO RETIFICADO NA COR CIMENTO CINZA 60x60cm ASSENTADO COM JUNTA SECA. PEI 4. COEF. ATRITO 0,4. RESISTÊNCIA AO MANCHAMENTO 4 |
| 2 | PISO VINÍLICO HOMOGÊNEO/MONOLÍTICO EM MANTA REFERÊNCIAS: 1. Tarkett Linex Eclipse Premium Coleção Spirit 2. Resilux Linex XL PU |
| 3 | CERÂMICA EXTRUDIDA ANTIDERRAPANTE RESISTENTE AO IMPACTO, MANCHAMENTO E ABRASÃO Coleção Industrial 240x240x11mm Cor Cinza Claro |
| PAREDES | |
| 1 | PINTURA COM DUAS DEMÃOIS DE TINTA ESMALTE COM ACABAMENTO ACETINADO |
| 2 | REVESTIMENTO CERÂMICO COM ACABAMENTO ACETINADO NA COR BRANCA 60x30cm |
| FORRO | |
| 1 | LAJE PINTADA COM DUAS DEMÃOIS DE TINTA LÁTEX ACRÍLICA FOSCA |
| 2 | GESSO ACARTONADO FIXADO EM PERIFIS METÁLICOS COM PINTURA NA COR BRANCA |

| MAPA DE ESQUADRIAS (ITEM 4) | | | | |
|-----------------------------------|-----------|--------|--|-------------------------------|
| LEGENDA DE PORTAS - BLOCOS 1 E 2 | | | | |
| REF. | DIM. (cm) | QUANT. | TIPO | AMBIENTE |
| (P1) | 90X210 | 5 | 1 folha de giro em madeira com acabamento em duas demãos de tinta esmalte fosco | Todos |
| (P2) | 300X250 | 1 | 1 folha de correr em esquadria de alumínio na cor branca | Acesso/corredor |
| (P3) | 90X210 | 1 | 1 folha de giro em chapa de aço galvanizado liso com duas demãos de tinta esmalte acetinado * | Lactário |
| (P4) | 270X250 | 2 | 3 f.l.s. de correr em vidro temperado e caixilho em alumínio branco com bandeira basculante 40cm | Sala de Descanso e Berçário I |
| LEGENDA DE JANELAS - BLOCOS 1 E 2 | | | | |
| (J2) | 200X130 | 2 | 3 f.l.s. de correr em vidro temperado de 6mm e caixilho de alumínio na cor branca * | Lactário |
| (J6) | 100X110 | 1 | vidro temperado fixo, e = 6 mm, encaixado em perfil U | Lactário |
| (J8) | 190X60 | 1 | 3 f.l.s. basculante em vidro temperado de 6mm e caixilho de alumínio na cor branca | Fraldário |
| (J9) | 260X100 | 4 | 3 f.l.s. de correr em vidro temperado de 10mm e caixilho de alumínio na cor branca | Berçário I/Salas |

| QUADRO DE ÁREAS | |
|----------------------|---------|
| BLOCO 1 | |
| Despensa | 3,2m² |
| Fraldário | 7,1m² |
| Lactário | 9,3m² |
| BLOCO 2 | |
| Classe Intermediária | 32,83m² |



CROQUI DE REFERÊNCIA - BLOCOS 1 E 2 ESCALA 1/350

LOGATTI Engenharia Ltda. - EPP
 CNPJ 56.888.142/0001-91
 Rua Imaculada Conceição, 1039 - Carmo CEP: 14800-190, Araraquara - SP
 Telefone (16) 3332-3416 logattitda@uol.com.br

COORDENAÇÃO / GESTÃO
 ENGº FRANCISCO LOGATTI FILHO ART: 28027230231836808
 CREA-600510807-SP

PROJETO ARQUITETÔNICO FL. 4/6

OBRA: Reforma do CER Dr. Antônio Tavares Pereira Lima
 ASSUNTO: Projeto Arquitetônico - Blocos 1 e 2 - Planta, Detalhes e Cortes
 LOCAL: Avenida Nossa Senhora Aparecida, 307
 BAIRRO: Jardim Pinheiros
 PROP: PREFEITURA DO MUNICÍPIO DE ARARAQUARA
 ESCALAS: INDICADAS REVISÃO 02 15/05/2024
 Autor do Projeto:
 Arq. e Urb.: TÁSSIA ROMANNE D. S. PEREIRA
 CAU: A70842-9
 RRT: 13731661